

# Итоговый отчет о качестве дошкольного образования и услуг по присмотру и уходу в муниципалитете субъекта РФ

Субъект РФ: Нижегородская область

Муниципалитет: Большеболдинский муниципальный район

## 1. Общие сведения

Общее количество ДОО в муниципальном/городском округе	13
Количество ДОО, зарегистрировавшихся в системе в качестве участников	1
Окончательная выборка (количество ДОО, принявших участие в мониторинге МКДО)	1
Фактическая доля	8%
<b>В том числе количество ДОО:</b>	
<i>в которых хотя бы один педагог заполнил лист самооценки педагога</i>	1
<i>в которых при самооценке была оценена хотя бы одна ООП ДО</i>	1
<i>в которых была проведена экспертная оценка ООП ДО</i>	1
<i>в которых была проведена самооценка ДОО по шкалам МКДО</i>	1
<i>в которых была проведена экспертная оценка по шкалам МКДО</i>	1

Количество координаторов от ДОО, зарегистрировавшихся в системе	1
Количество экспертов, зарегистрировавшихся в системе	
Количество педагогов, зарегистрировавшихся в системе	1
Количество педагогов, заполнивших лист самооценки педагога	1
Среднее количество педагогов из одной ДОО, заполнивших лист самооценки педагога	1
Количество групп ДОО, зарегистрированных в системе	1
Количество групп ДОО, в которых была проведена процедура самооценки по шкалам МКДО	1
Среднее количество групп в одной ДОО, в которых была проведена процедура	1
Количество групп ДОО, в которых была проведена процедура экспертной оценки по шкалам МКДО	1
Среднее количество групп в одной ДОО, в которых была проведена процедура экспертной оценки по шкалам МКДО	1
Количество родителей / законных представителей воспитанников, которые заполнили анкеты родителя	5
Среднее количество родителей / законных представителей воспитанников одной ДОО, которые заполнили анкеты родителя	5

## 2. Сравнение средних оценок ДОО в муниципальном/городском округе по разным направлениям мониторинга

Область качества/ группа показателей	Самооценка педагогов Оценено: 1 ДОО	Внутренняя оценка ООП Оценено: 1 ДОО	Внешняя оценка ООП Оценено: 1 ДОО	Внутренняя оценка по шкалам МКДО Оценено: 1 ДОО	Внешняя оценка по шкалам МКДО Оценено: 1 ДОО	Степень удовлетворен- ности родителей Оценено: 1 ДОО	Степень вовлечен- ности родителей Оценено: 1 ДОО
<b>Образовательные ориентиры</b>	<b>3.00</b>	<b>3.00</b>	<b>3.00</b>	<b>3.00</b>	<b>3.00</b>	<b>5.00</b>	<b>4.80</b>
<b>Образовательная программа</b>	<b>2.25</b>	<b>НП</b>	<b>НП</b>	<b>3.00</b>	<b>3.00</b>	<b>4.80</b>	<b>4.80</b>
<b>Содержание образовательной деятельности</b>	<b>3.30</b>	<b>3.02</b>	<b>2.53</b>	<b>2.89</b>	<b>3.00</b>	<b>4.80</b>	<b>4.80</b>
<i>Социально-коммуникативное развитие</i>	<b>4.00</b>	<b>3.25</b>	<b>2.75</b>	<b>3.00</b>	<b>3.00</b>		
<i>Познавательное развитие</i>	<b>3.00</b>	<b>3.00</b>	<b>2.80</b>	<b>2.80</b>	<b>3.00</b>		
<i>Речевое развитие</i>	<b>3.00</b>	<b>2.86</b>	<b>1.86</b>	<b>2.67</b>	<b>3.00</b>		
<i>Художественно-эстетическое развитие</i>	<b>3.50</b>	<b>3.00</b>	<b>2.50</b>	<b>3.00</b>	<b>3.00</b>		
<i>Физическое развитие</i>	<b>3.00</b>	<b>3.00</b>	<b>2.75</b>	<b>3.00</b>	<b>3.00</b>		
<b>Образовательный процесс</b>	<b>3.40</b>	<b>3.10</b>	<b>2.70</b>	<b>2.90</b>	<b>2.90</b>	<b>4.80</b>	<b>4.80</b>
<b>Образовательные условия</b>	<b>3.50</b>	<b>3.38</b>	<b>2.88</b>	<b>3.10</b>	<b>2.86</b>	<b>4.80</b>	<b>5.00</b>

Квалификация педагогов и совершенствование педагогической работы		3.00	3.00	3.00	3.00		
Рабочая нагрузка и условия труда		4.00	3.00	3.00	3.00		
Материально-техническое обеспечение	4.00	3.50	2.50	3.00	3.00		
Информационное обеспечение	3.00	3.00	3.00	3.00	2.80		
Финансовые условия				3.50	2.50		
<b>Условия получения дошкольного образования лицами с ограниченными возможностями здоровья и инвалидами</b>	1.00	2.33	2.00	1.00	2.00	2.00	2.00
<b>Взаимодействие с родителями</b>	3.00	3.00	3.00	3.00	3.00	4.80	5.00
<b>Здоровье, безопасность и повседневный уход</b>	3.55	3.31	2.84	3.00	3.00	5.00	4.80
Здоровье и повседневный уход	3.43	3.29	3.00	3.00	3.00		
Безопасность	3.67	3.33	2.67	3.00	3.00		
<b>Управление и развитие</b>	3.33	3.00	3.00	3.00	3.00	5.00	4.80
<b>Итоговая оценка</b>	2.93	3.02	2.74	2.77	2.86	4.56	4.53

### 3. Результаты самооценки педагогов ДОО

В процедуре самооценки приняло участие 1 педагогов ДОО из 1 ДОО муниципального/городского округа.

#### 3.1. Результаты самооценки педагогов по областям качества (по 5-балльной шкале)

Доли ДОО с разными баллами у педагогов



#### 3.2. Показатели со средними баллами ниже 3,0:


Название показателя качества	Средняя оценка
<b>Образовательная программа</b>	
Адаптированная основная образовательная программа ДО для детей с ОВЗ	<b>1.00</b>
Адаптированные образовательные программы ДОО	<b>1.00</b>
<b>Содержание образовательной деятельности</b>	
<b>Речевое развитие</b>	
Речевое развитие в билингвальной и полилингвальной среде	<b>1.00</b>
<b>Условия получения дошкольного образования лицами с ограниченными возможностями здоровья и инвалидами</b>	
Организация образования детей с ОВЗ в группе	<b>1.00</b>
Инклюзия в группе	<b>1.00</b>
Работа с детьми-инвалидами	<b>1.00</b>

#### 4. Результаты оценки основных программ дошкольного образования ДОО

##### 4.1. Внутренняя оценка ООП ДО ДОО

В процессе самооценки было оценено 1 ООП ДО ДОО из 1 ДОО субъекта РФ.


Доли ДОО с разными баллами у их ООП ДО ДОО (самооценка)



#### 4.2. Внешняя (экспертная) оценка ООП ДО ДОО

В процессе внешней оценки было оценено 1 ООП ДО ДОО из 1 ДОО субъекта РФ.

#### Доли ДОО с разными баллами у их ООП ДО ДОО (внешняя оценка)





#### 4.3. Показатели со средними баллами ниже 3,0:

В процессе внутренней/внешней оценки ООП ДО ДОО в субъекте РФ поставлены наиболее низкие баллы по следующим показателям:

Название показателя качества	Внутренняя оценка ООП ДО	Внешняя оценка ООП ДО
<b>Содержание образовательной деятельности</b>		
<b>Речевое развитие</b>		
Речевое развитие в билингвальной и полилингвальной среде	0.00	1.00
Развитие понимания речи и формирование предпосылок грамотности		2.00
Развитие культуры устной речи и речевая активность		1.00



Освоение письменной речи		<b>1.00</b>
Знакомство с литературой и фольклором		<b>2.00</b>
<b>Социально-коммуникативное развитие</b>		
Развитие коммуникативных способностей и активности		<b>2.00</b>
<b>Познавательное развитие</b>		
Формирование представлений об окружающем мире: общество и государство, культура и история. Социокультурные нормы, традиции семьи, общества и государства. Представления об отечественных традициях и праздниках. Многообразие стран и народов мира		<b>2.00</b>
<b>Художественно-эстетическое развитие</b>		
Знакомство с миром искусства		<b>2.00</b>
Музыка и музыкальное творчество		<b>2.00</b>
Художественное конструирование и моделирование		<b>2.00</b>
<b>Физическое развитие</b>		
Движение и двигательная активность		<b>2.00</b>
<b>Образовательный процесс</b>		
Проектно-тематическая деятельность	<b>2.00</b>	<b>2.00</b>
Исследовательская деятельность и экспериментирование		<b>2.00</b>

Использование информационных технологий		2.00
<b>Образовательные условия</b>		
<b>Материально-техническое обеспечение</b>		
Предметно-пространственная среда на свежем воздухе, доступная воспитанникам группы		2.00
<b>Условия получения дошкольного образования лицами с ограниченными возможностями здоровья и инвалидами</b>		
Организация образования детей с ОВЗ в группе	2.00	2.00
Инклюзия в группе	2.00	2.00
Работа с детьми-инвалидами		2.00
<b>Здоровье, безопасность и повседневный уход</b>		
<b>Безопасность</b>		
Безопасность территории для прогулок на свежем воздухе		2.00

## 5. Результаты оценки качества образования в ДОО по шкалам МКДО

### 5.1. Внутренняя оценка ДОО (самооценка) по шкалам МКДО

В процессе самооценки по шкалам МКДО было оценено 1 групп(ы) ДОО из 1 ДОО субъекта РФ.

Результаты внутренней оценки качества образования в ДОО субъекта РФ по областям качества (по 5- балльной шкале):

### Доли ДОО с разными баллами (внутренняя оценка)



### 5.2 Внешняя (экспертная) оценка ДОО по шкалам МКДО

**В процессе внешней оценки по шкалам МКДО экспертами было оценено 1 групп(ы) ДОО из 1 ДОО субъекта РФ. Результаты внешней оценки качества образования в ДОО субъекта РФ по областям качества (по 5- балльной шкале):**

### Доли ДОО с разными баллами (внешняя оценка)





### 5.3. Показатели со средними баллами ниже 3,0:

В процессе внутренней/внешней оценки качества образования в субъекте РФ поставлены наиболее низкие баллы по следующим показателям:

Название показателя качества	Внутренняя	Внешняя
<b>Образовательный процесс</b>		
<b>Уровень 1. Оценка групп</b>		
Особенности реализации воспитательного процесса	<b>2.00</b>	
Использование информационных технологий		<b>2.00</b>

## Условия получения дошкольного образования лицами с ограниченными возможностями здоровья и инвалидами

### Уровень 2. Оценка образовательной организации в целом

Доступность услуг для инвалидов

2.00

## 6. Анкетирование родителей/законных представителей

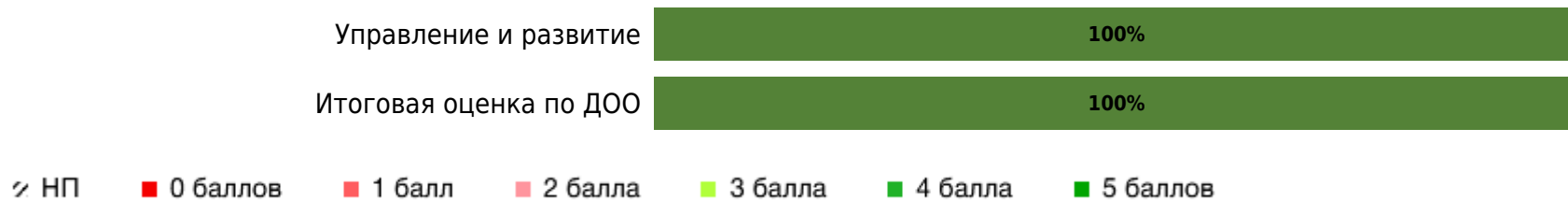
В процессе мониторинга анкеты по качеству образования в ДОО заполнило 5 родителей/законных представителей из 1 ДОО субъекта РФ (в среднем 5 человек/ДОО).

### 6.1. Степень удовлетворенности родителей / законных представителей

Результаты оценки качества образования в ДОО субъекта РФ с точки зрения родителей/законных представителей (степень удовлетворенности) по областям качества (по 5-балльной шкале):

#### Доли ДОО с разными баллами (степень удовлетворенности родителей)

Образовательные ориентиры	100%
Образовательная программа	100%
Содержание образовательной деятельности	100%
Образовательный процесс	100%
Образовательные условия	100%
Условия получения дошкольного образования лицами с ограниченными возможностями здоровья и инвалидами	100%
Взаимодействие с родителями	100%
Здоровье, безопасность и повседневный уход	100%



**6.2. Степень вовлеченности родителей / законных представителей**

**Результаты оценки качества образования в ДОО субъекта РФ с точки зрения родителей/законных представителей (степень вовлеченности) по областям качества (по 5-балльной шкале):**

**Доли ДОО с разными баллами (степень вовлеченности родителей)**



✓ НП    ■ 0 баллов    ■ 1 балл    ■ 2 балла    ■ 3 балла    ■ 4 балла    ■ 5 баллов